

Asylum migration and civil society: a sociological perspective

Kyoko Shinozaki
kyoko.shinozaki@sbg.ac.at

Conference on „Neuere Entwicklungen im europäischen
Asylrecht“
28 January 2019
Salzburg

Outline

- 1. Summer 2015: *political* crisis around asylum migration**
- 2. What has happened since summer 2015? (Changes in) people's perception on migration/migrants**
- 3. Civil societal actors and social change**
- 4. Conclusion**

1. Summer 2015



Arrival in Hungary
Photo: dpa



© Zsolt Szigetvary/EPA/DPA

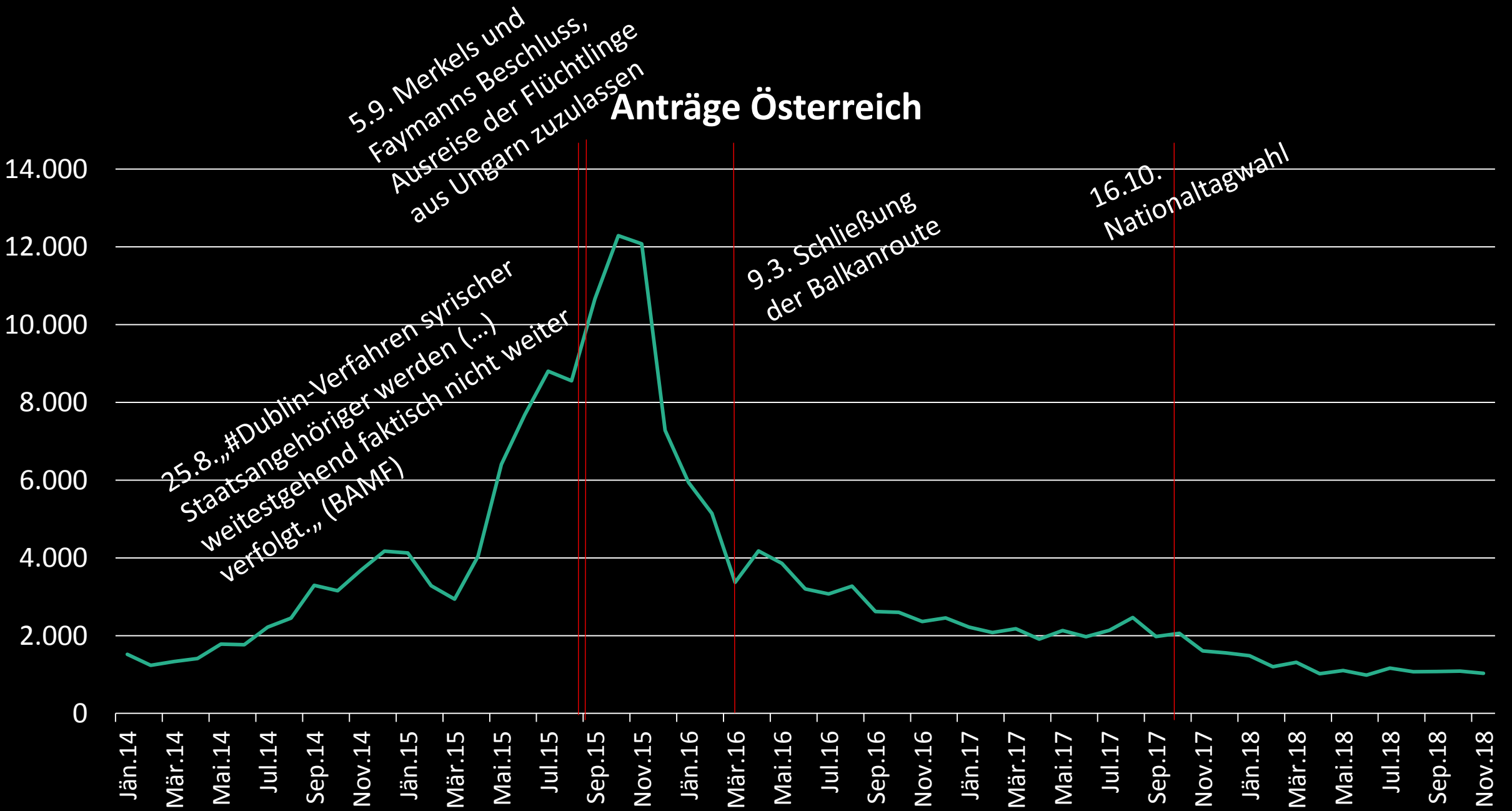
Political crisis around asylum migration

29 Jan. 2019

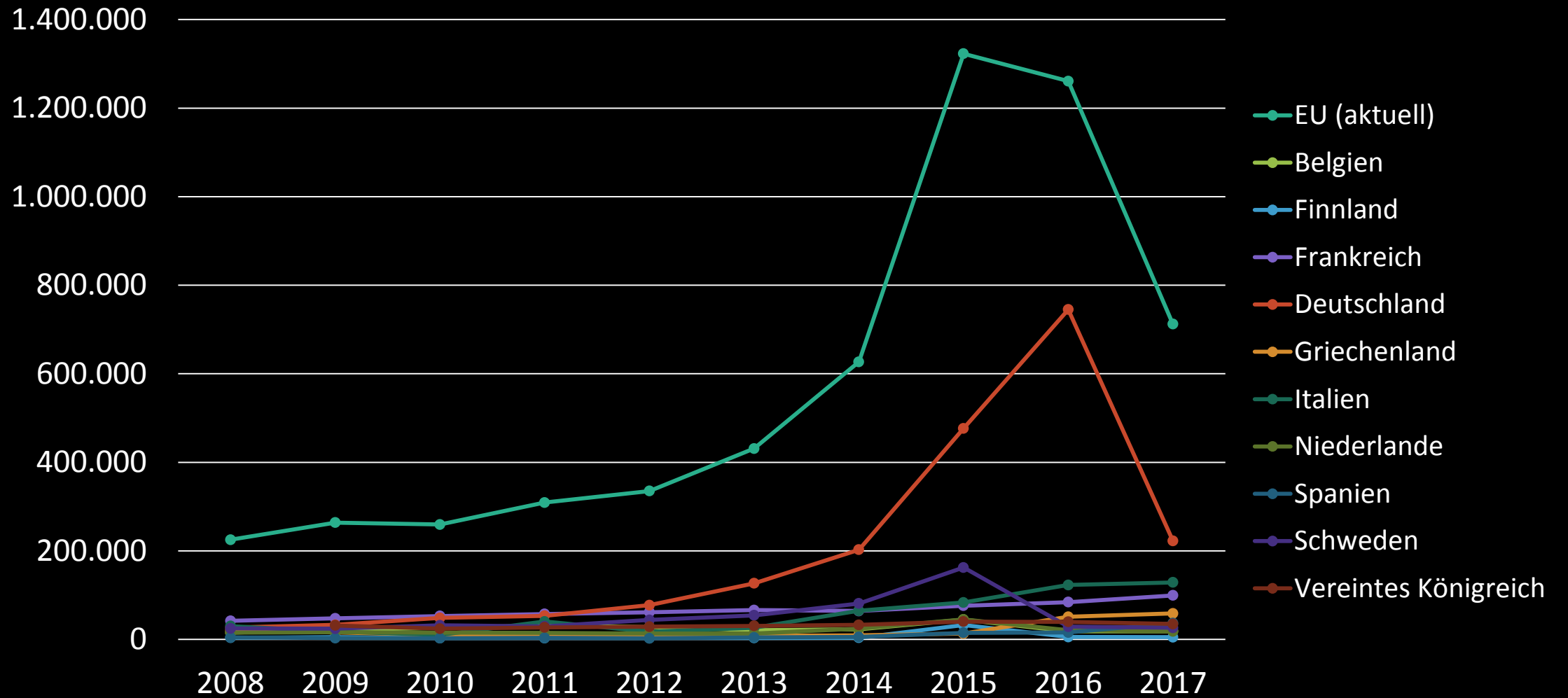
Prof. Kyoko Shinozaki



Photo: ap/christian bruna

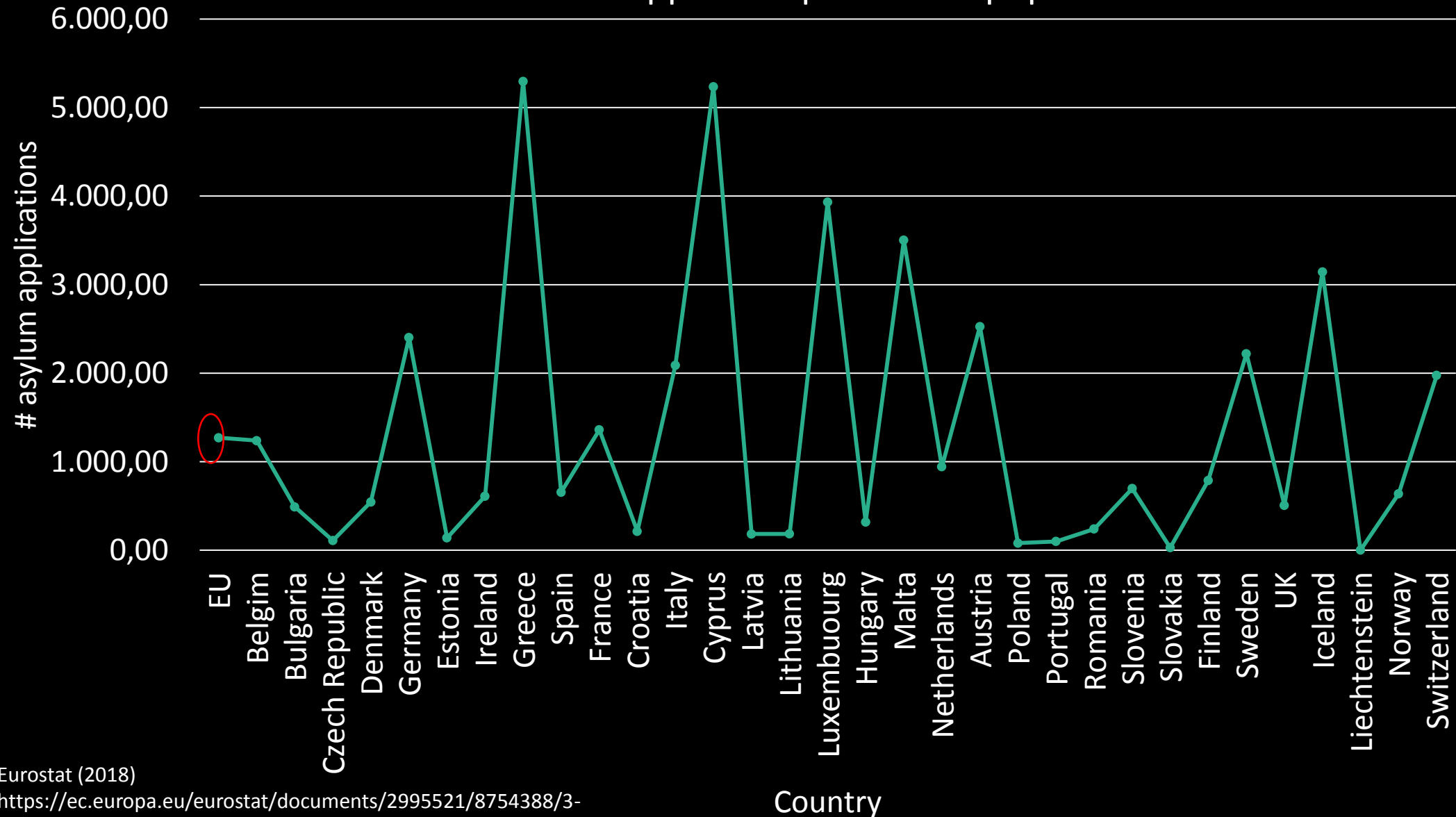


Anträge EU



Eurostat (2018): Asylbewerber und erstmalige Asylbewerber nach Staatsangehörigkeit, Alter und Geschlecht Jährliche aggregierte Daten (gerundet). http://appsso.eurostat.ec.europa.eu/nui/show.do?dataset=migr_asyappctza&lang=de. (abgerufen am 24.01.2019)

Number of first-time applicants per million population 2017



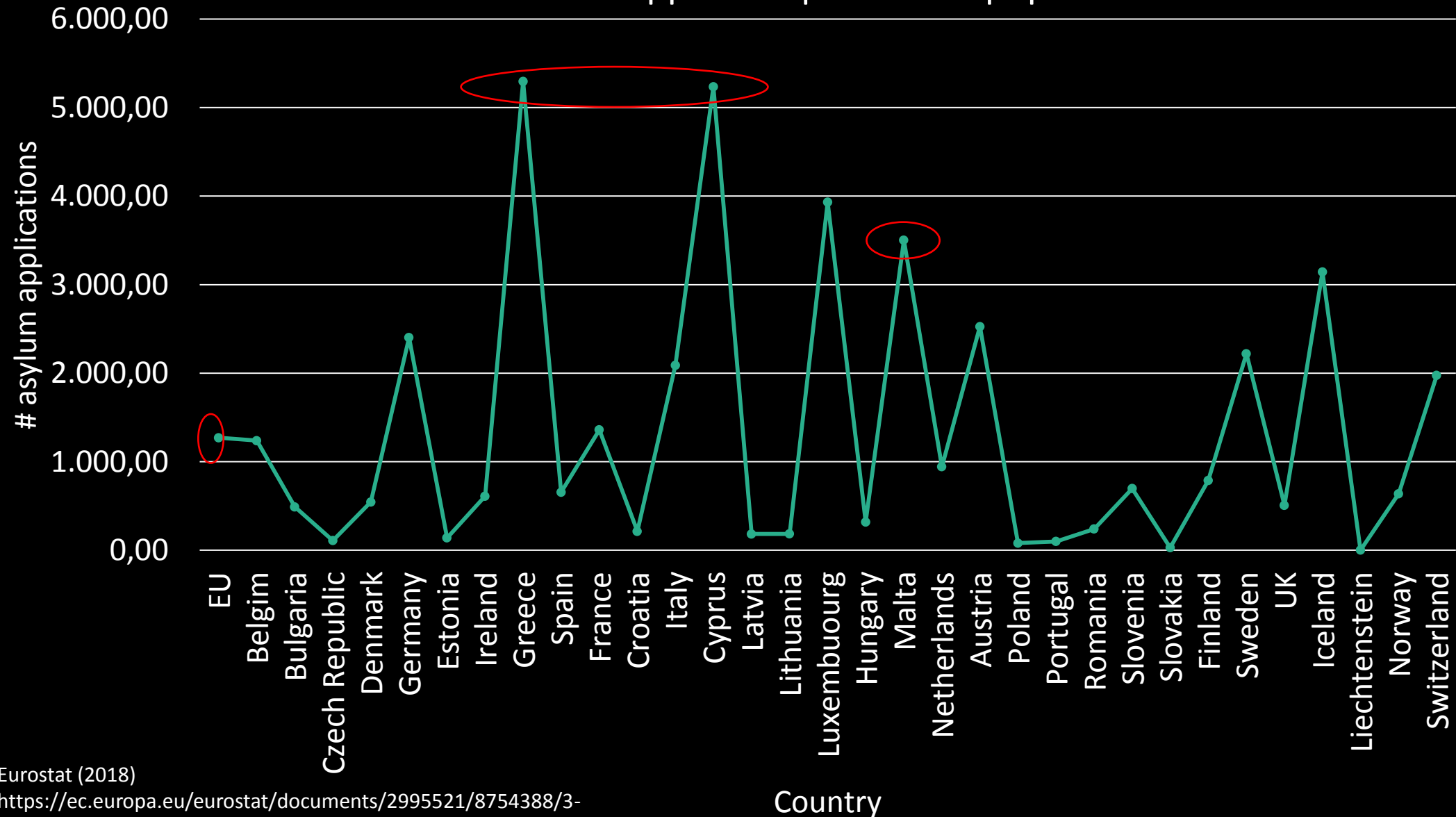
Eurostat (2018)

<https://ec.europa.eu/eurostat/documents/2995521/8754388/3-20032018-AP-EN.pdf/50c2b5a5-3e6a-4732-82d0-1caf244549e3>

29 Jan. 2019

Prof. Kyoko Shinozaki

Number of first-time applicants per million population 2017



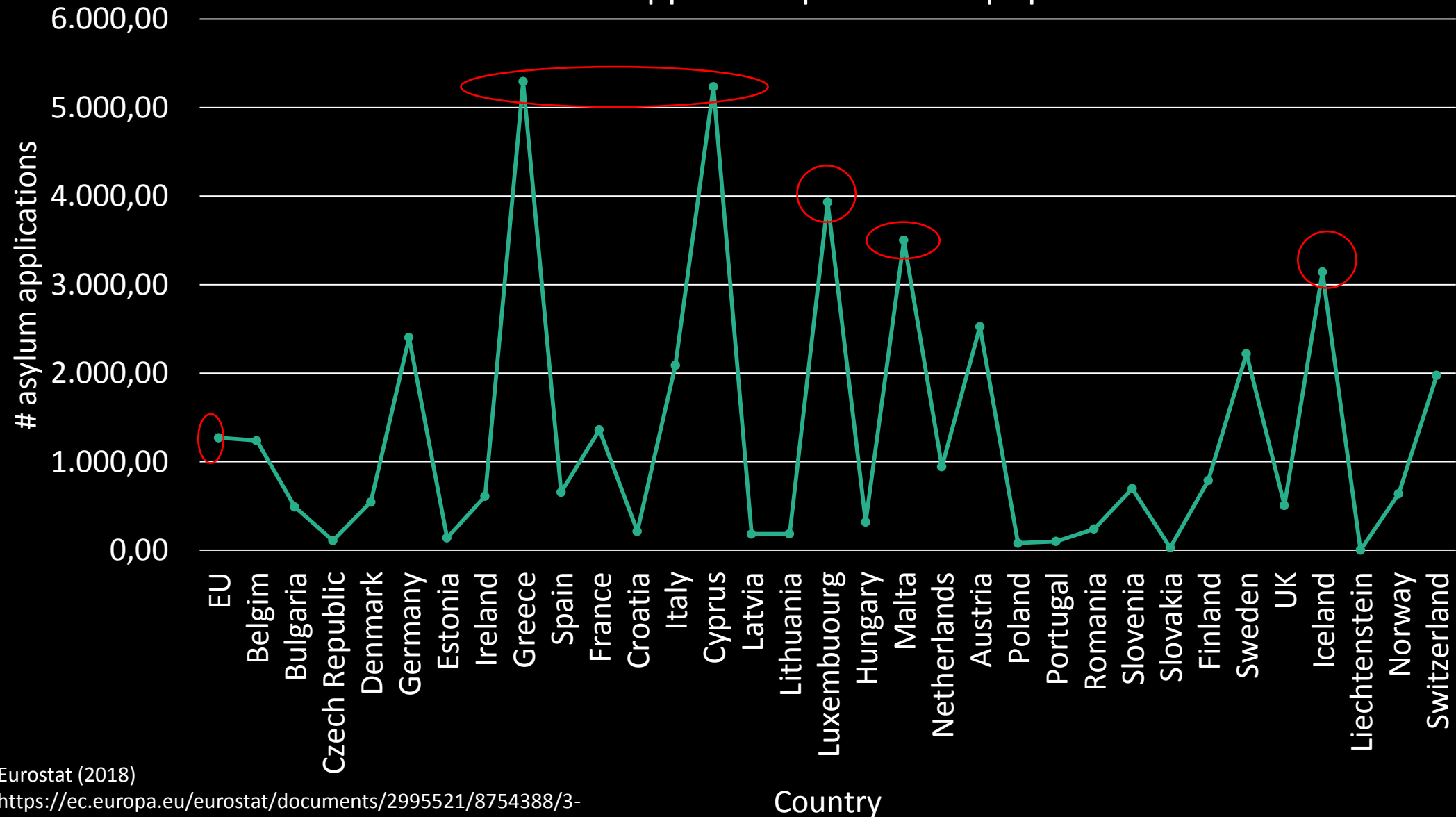
Eurostat (2018)

<https://ec.europa.eu/eurostat/documents/2995521/8754388/3-20032018-AP-EN.pdf/50c2b5a5-3e6a-4732-82d0-1caf244549e3>

29 Jan. 2019

Prof. Kyoko Shinozaki

Number of first-time applicants per million population 2017



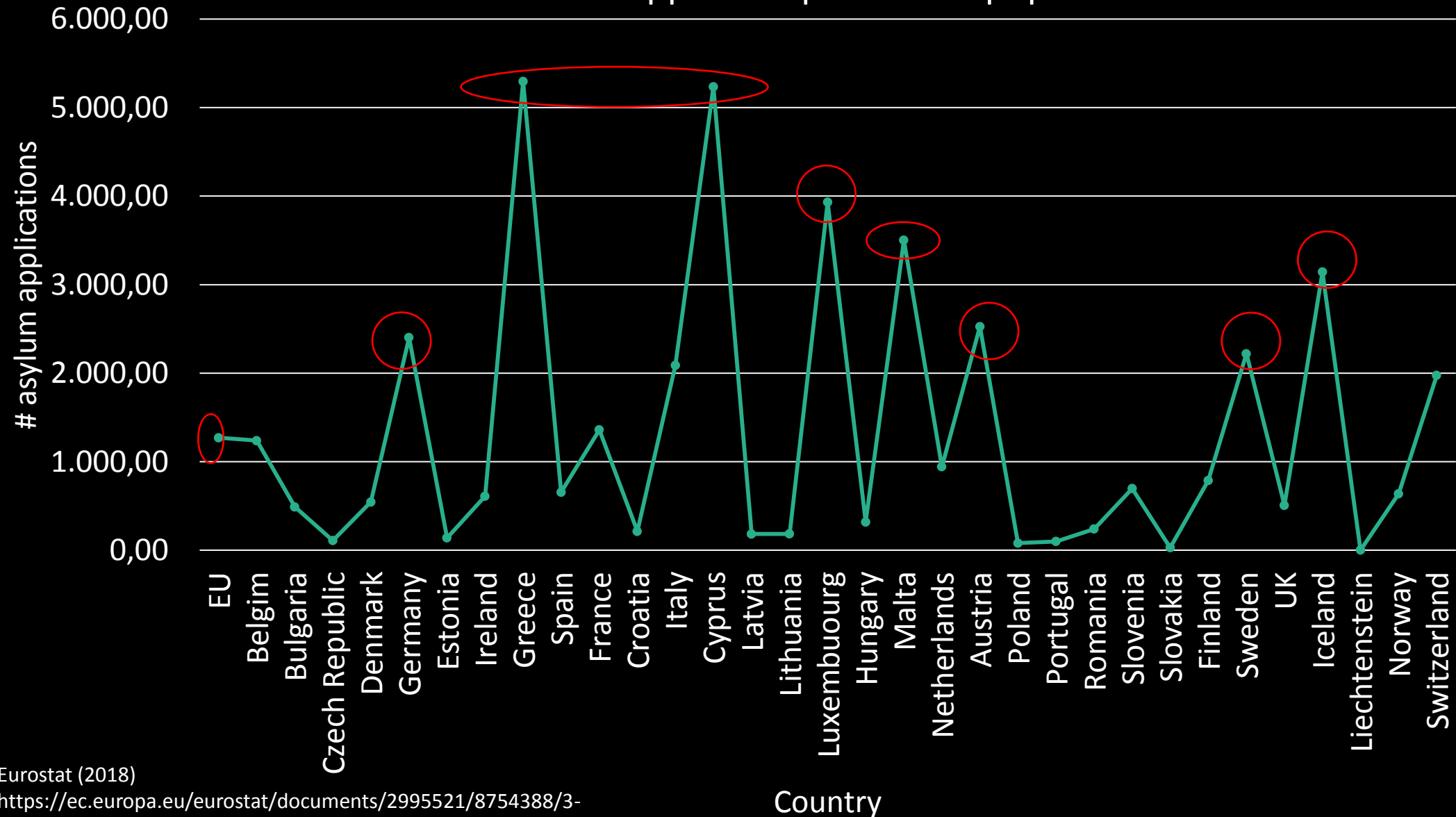
Eurostat (2018)

<https://ec.europa.eu/eurostat/documents/2995521/8754388/3-20032018-AP-EN.pdf/50c2b5a5-3e6a-4732-82d0-1caf244549e3>

29 Jan. 2019

Prof. Kyoko Shinozaki

Number of first-time applicants per million population 2017



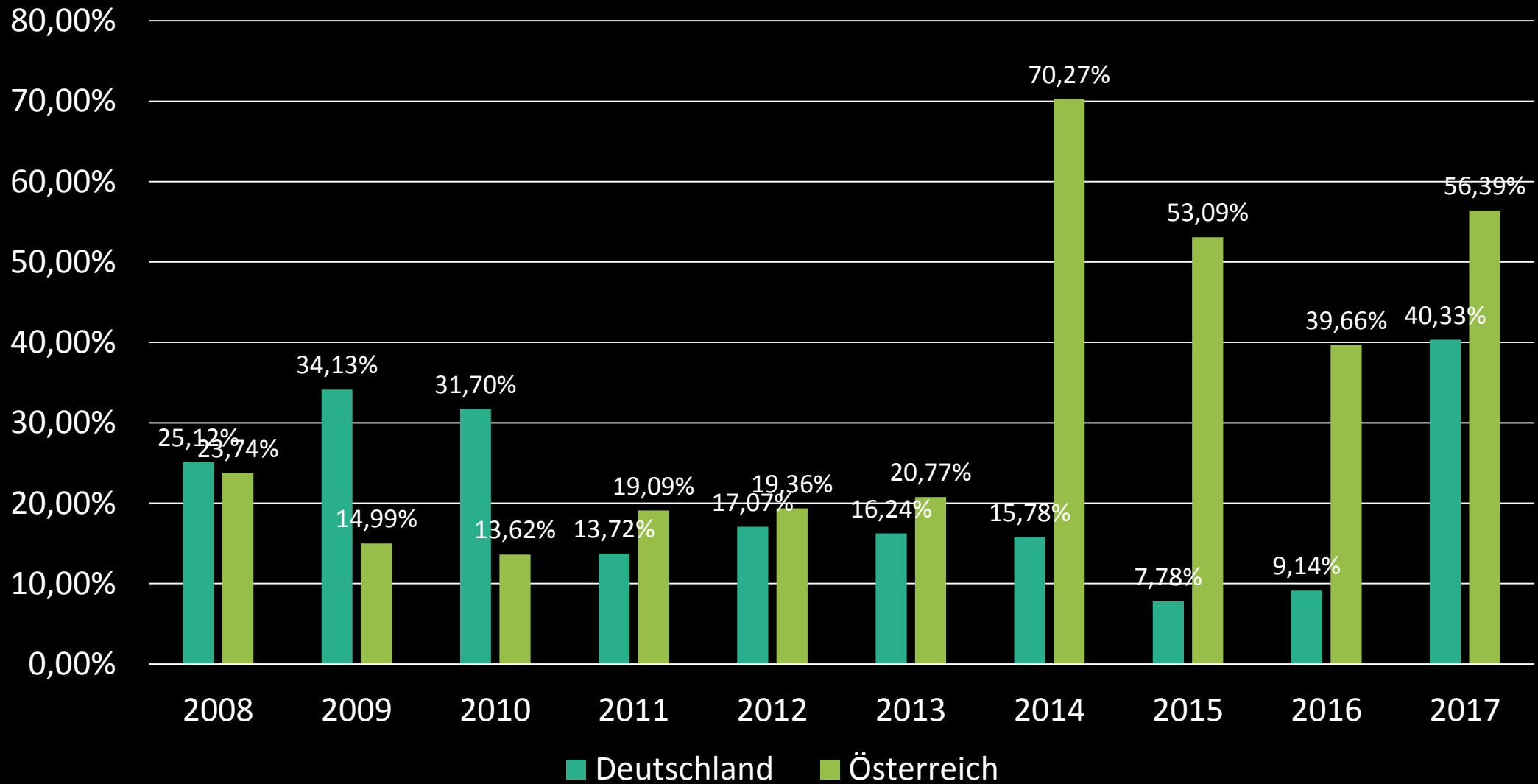
Eurostat (2018)

<https://ec.europa.eu/eurostat/documents/2995521/8754388/3-20032018-AP-EN.pdf/50c2b5a5-3e6a-4732-82d0-1caf244549e3>

29 Jan. 2019

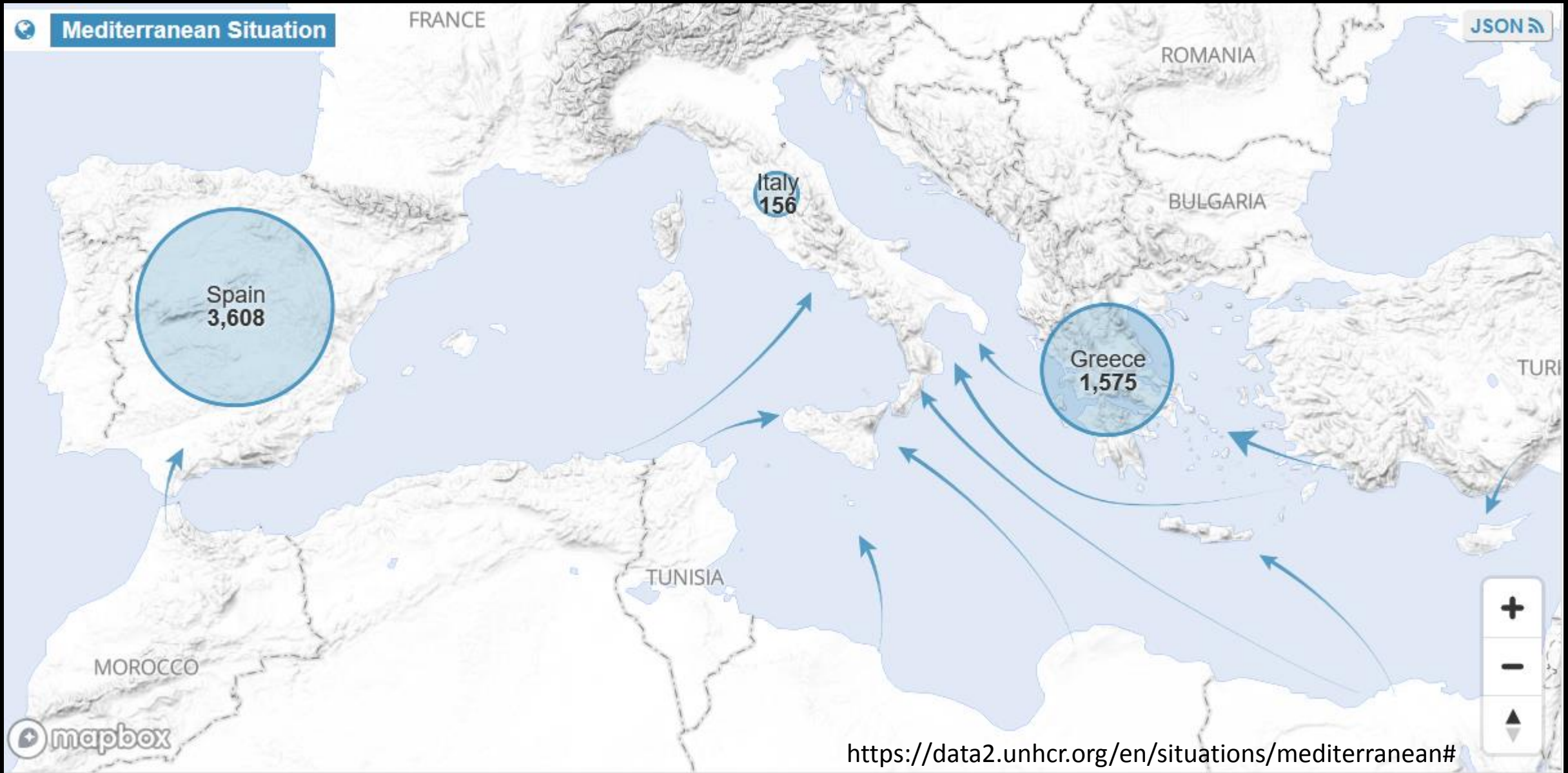
Prof. Kyoko Shinozaki

Positive Beschlüsse



*Genfer Abkommen Rechtsstatus, Humanitärer Rechtsstatus, Subsidiärer Schutz

Eurostat (2018): Endgültige Entscheidungen über Asylanträge nach Staatsangehörigkeit, Alter und Geschlecht Jährliche aggregierte Daten (gerundet). http://appsso.eurostat.ec.europa.eu/nui/show.do?dataset=migr_asydcfina&lang=de (abgerufen am 24.01.2019)



Most common nationalities of Mediterranean sea and land arrivals from January 2018

[.CSV](#) [JSON](#)

Country of origin	Source	Data date	Population
Guinea		31 Dec 2018	11.5% 13,068
Morocco		31 Dec 2018	11.2% 12,747
Mali		31 Dec 2018	9.1% 10,347
Syrian Arab Rep.		31 Dec 2018	9.0% 10,207
Afghanistan		31 Dec 2018	7.9% 9,007
Iraq		31 Dec 2018	6.7% 7,599
Algeria		31 Dec 2018	5.4% 6,198
Côte d'Ivoire		31 Dec 2018	5.3% 6,055
Tunisia		31 Dec 2018	5.0% 5,725
Others		31 Dec 2018	4.6% 5,267

Demography of Mediterranean sea arrivals from January 2018

[.CSV](#) [JSON](#)

Men Women Children



<https://data2.unhcr.org/en/situations/mediterranean#>

Previous years

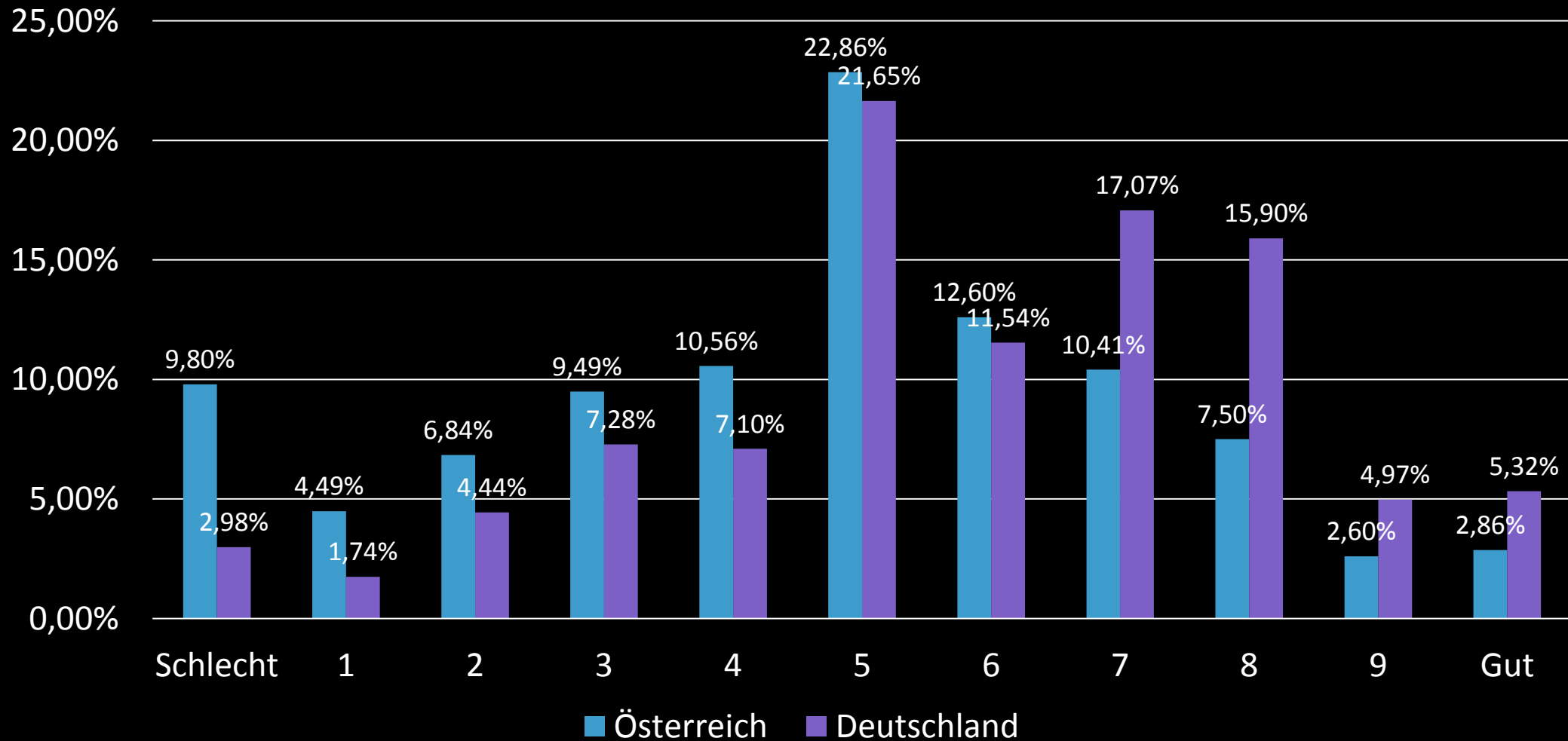
Arrivals * Dead and missing

2018	138,882	2,275
2017	172,301	3,139
2016	362,753	5,096
2015	1,015,078	3,771
2014	216,054	3,538

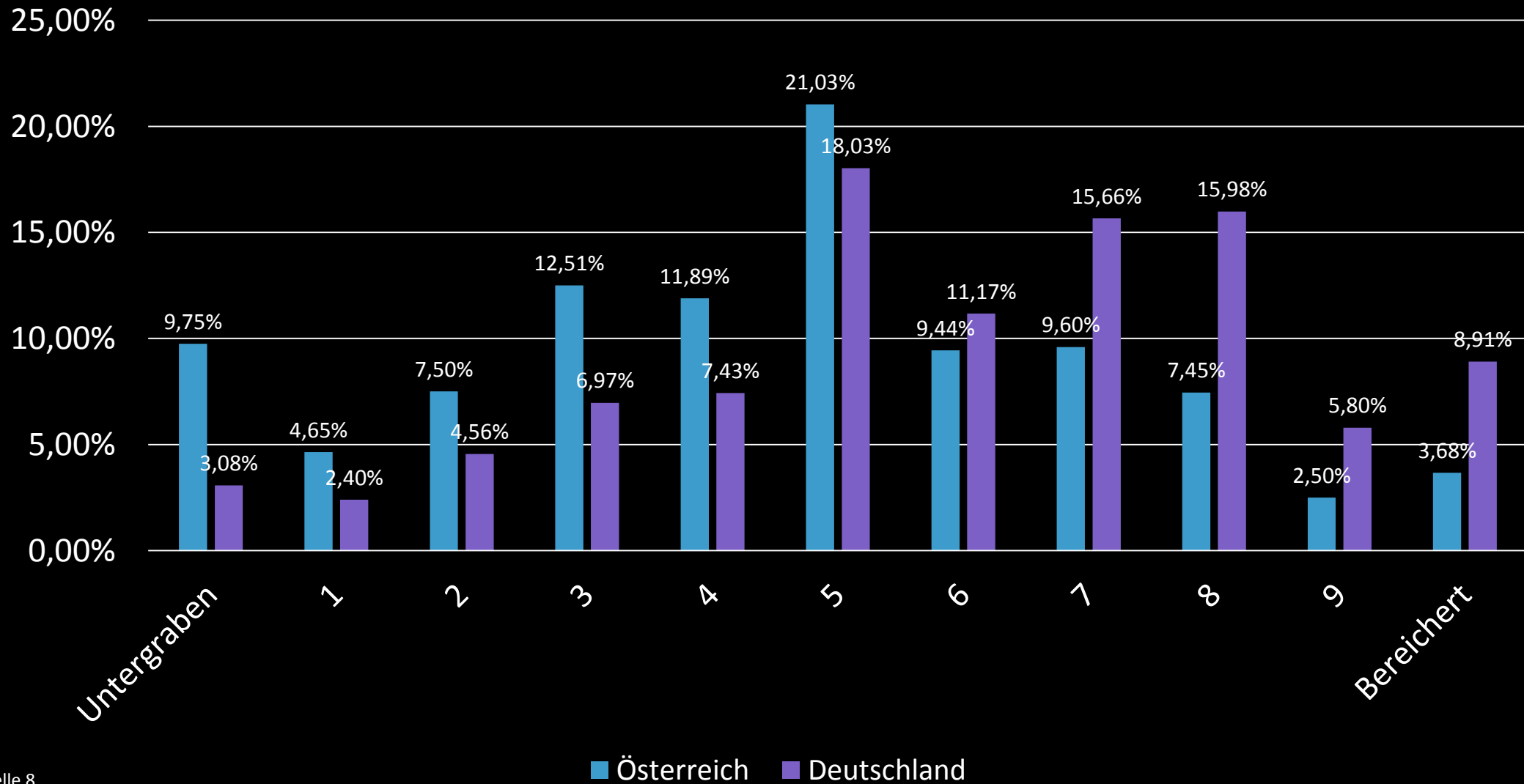
* Arrivals include sea arrivals to Italy, Cyprus and Malta and both sea and land arrivals to Greece and Spain

2. What has happened since summer 2015?
(Change in) people's perception on
migration/migrants

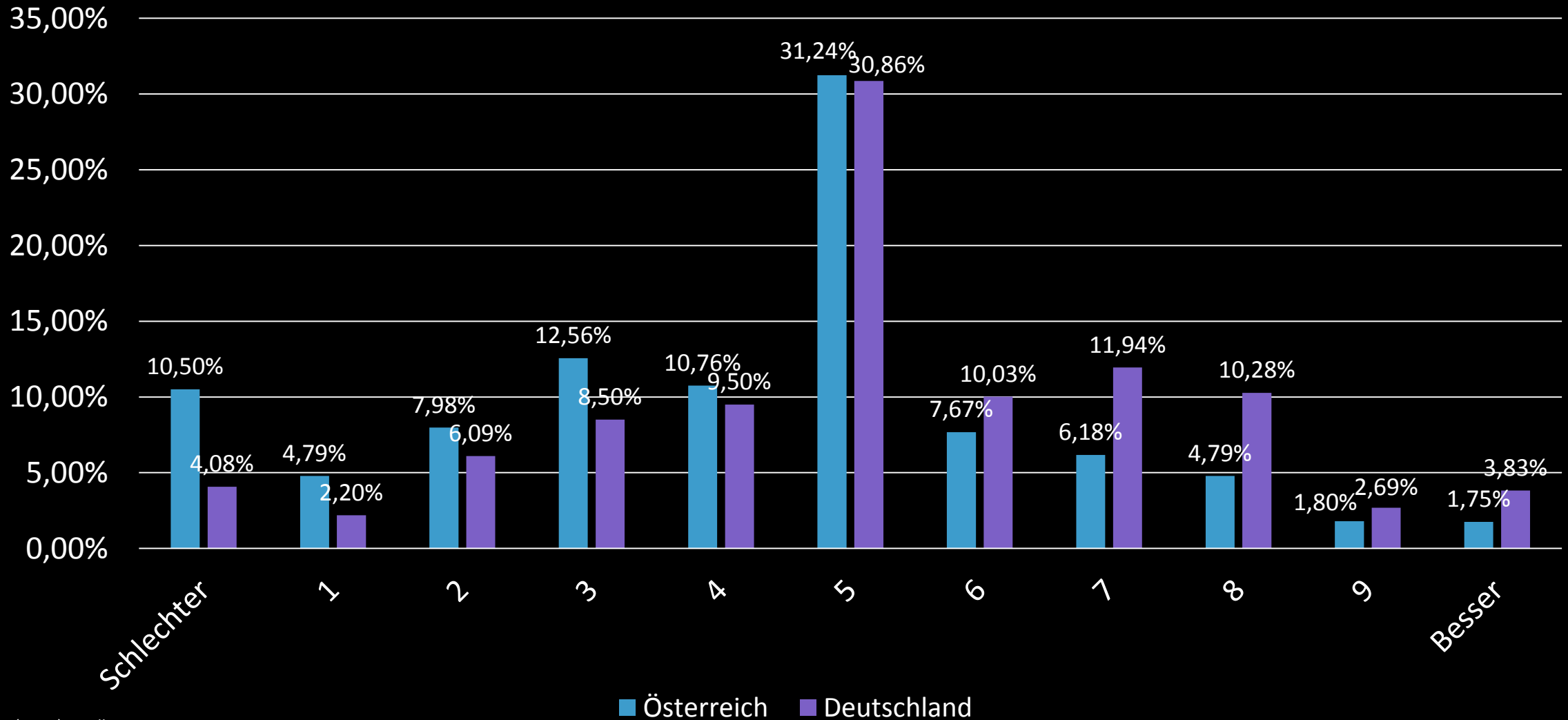
Immigration gut oder schlecht für Wirtschaft



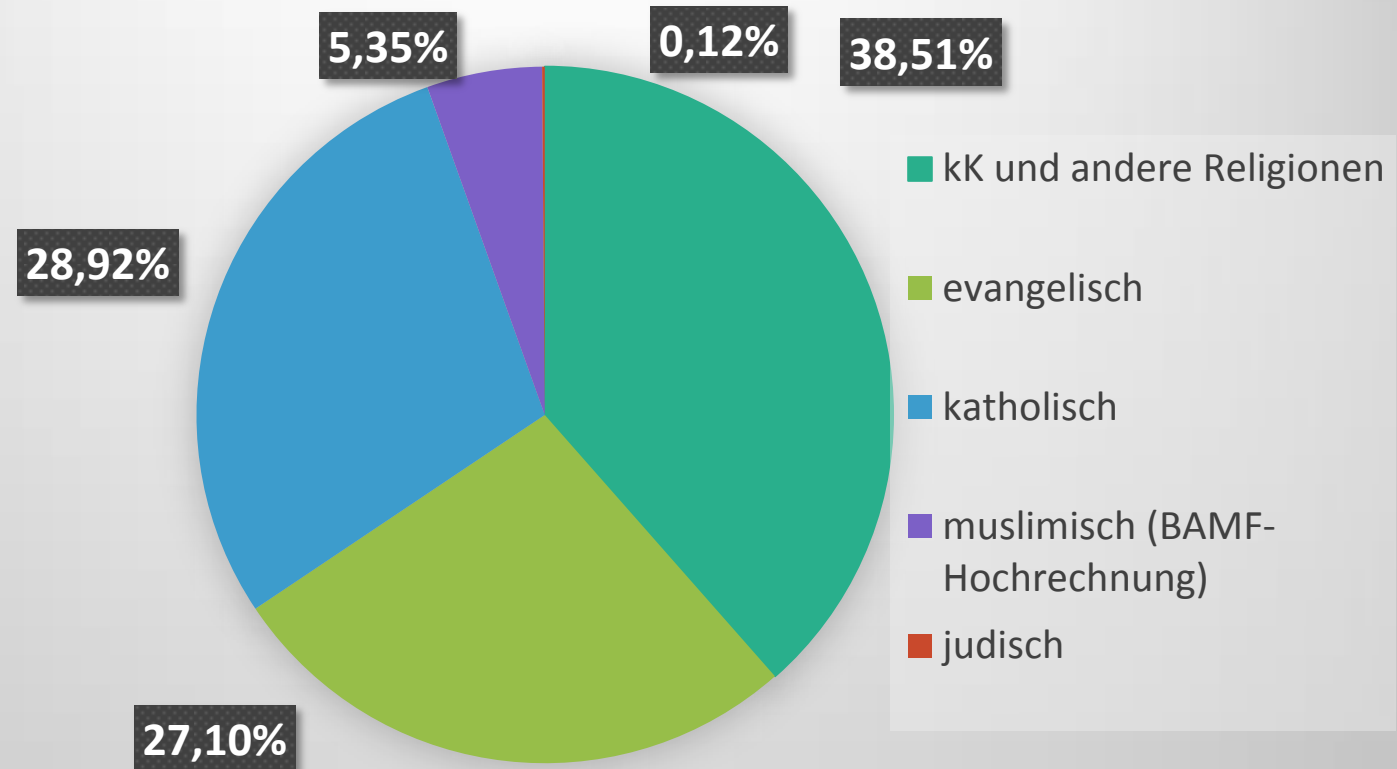
Kultur durch Migrant*innen untergraben oder bereichert



Land wird durch Migrant*innen zu besserem oder schlechterem Ort zum Leben



Bevölkerung Deutschlands nach Religionszugehörigkeit



Statistisches Bundesamt (2018)

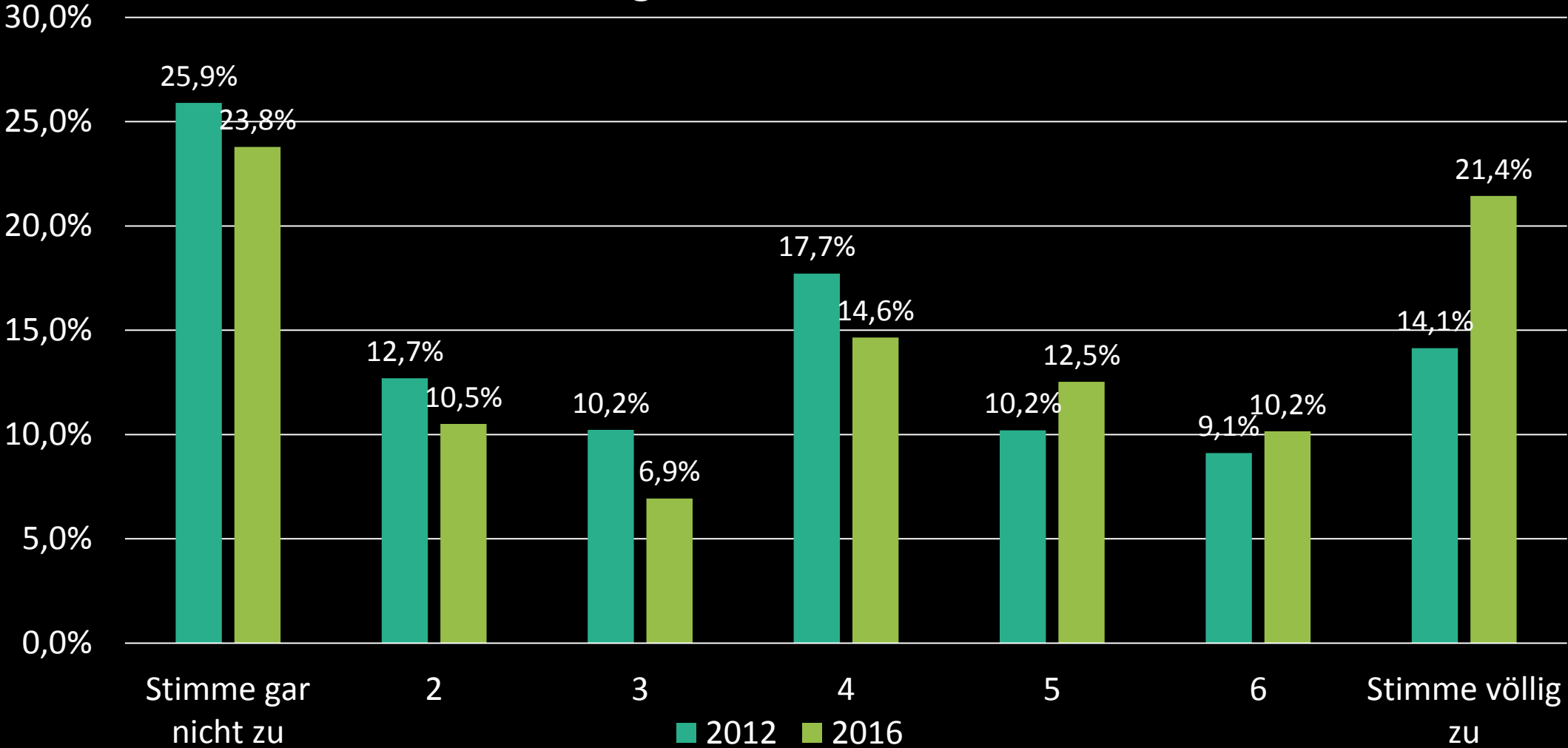
<https://www.destatis.de/DE/ZahlenFakten/GesellschaftStaat/Bevoelkerung/Bevoelkerungsstand/Tabellen/AltersgruppenFamilienstandZensus.html>

Deutsche Islamkonferenz (2016)

<http://www.deutsche-islam-konferenz.de/DIK/DE/Magazin/Lebenswelten/ZahlMLD/zahl-ml-d-node.html>

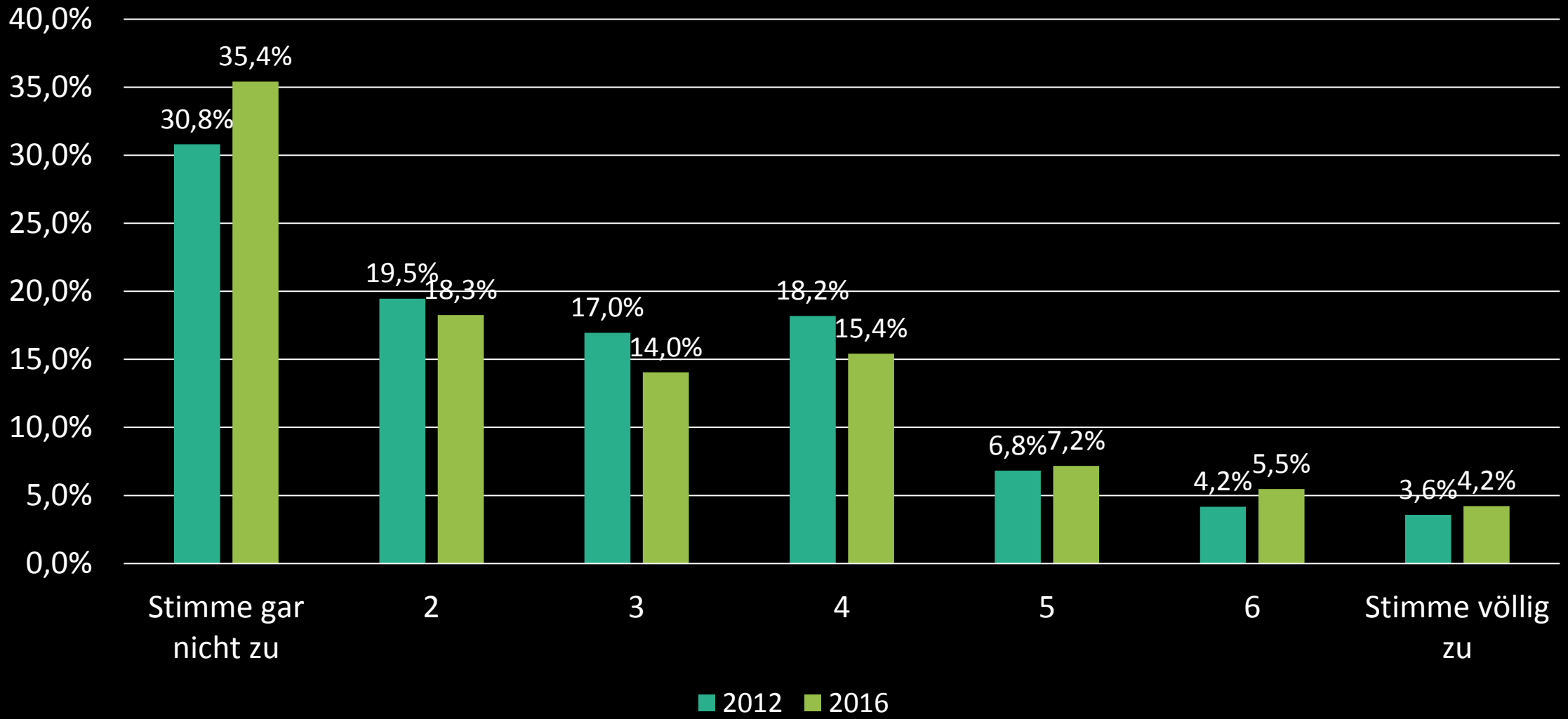
Prof. Kyoko Shinozaki

Islamausübung in Deutschland beschränken

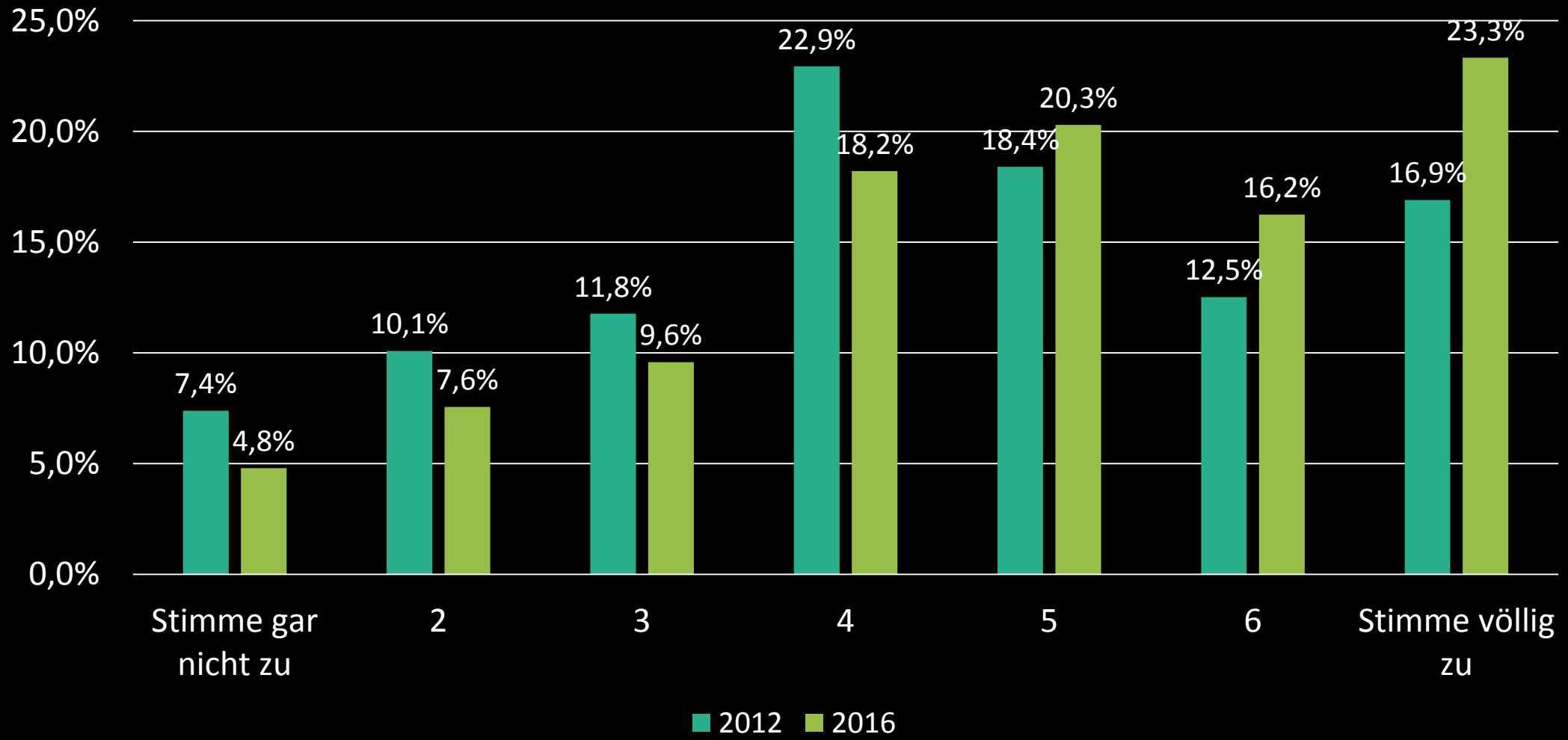


ALLBUS (2012; 2016)

Islam passt in die deutsche Gesellschaft



Anwesenheit von Muslimen bringt Konflikte



Zusammenhänge

DE	Geschlecht	Alter	Bildung	Wohnort
Ablehnung Islam	,041 ^{**}	,248 ^{**}	-,314 ^{**}	,117 ^{**}

Index aus: „Islamausübung in BRD einschränken“, „Islam passt in die deutsche Gesellschaft“, „Anwesenheit von Muslimen bringt Konflikt“, „Staat sollte islam. Gruppen beobachten“, „Muslimischer Bürgermeister in Ordnung“

- De facto kein Zusammenhang zwischen Geschlecht und Ablehnung
- Je älter, je niedriger gebildet und je kleiner der Wohnort, desto größer die Ablehnung
- Stärkster Effekt zeigt sich bei Bildung

Zusammenhänge

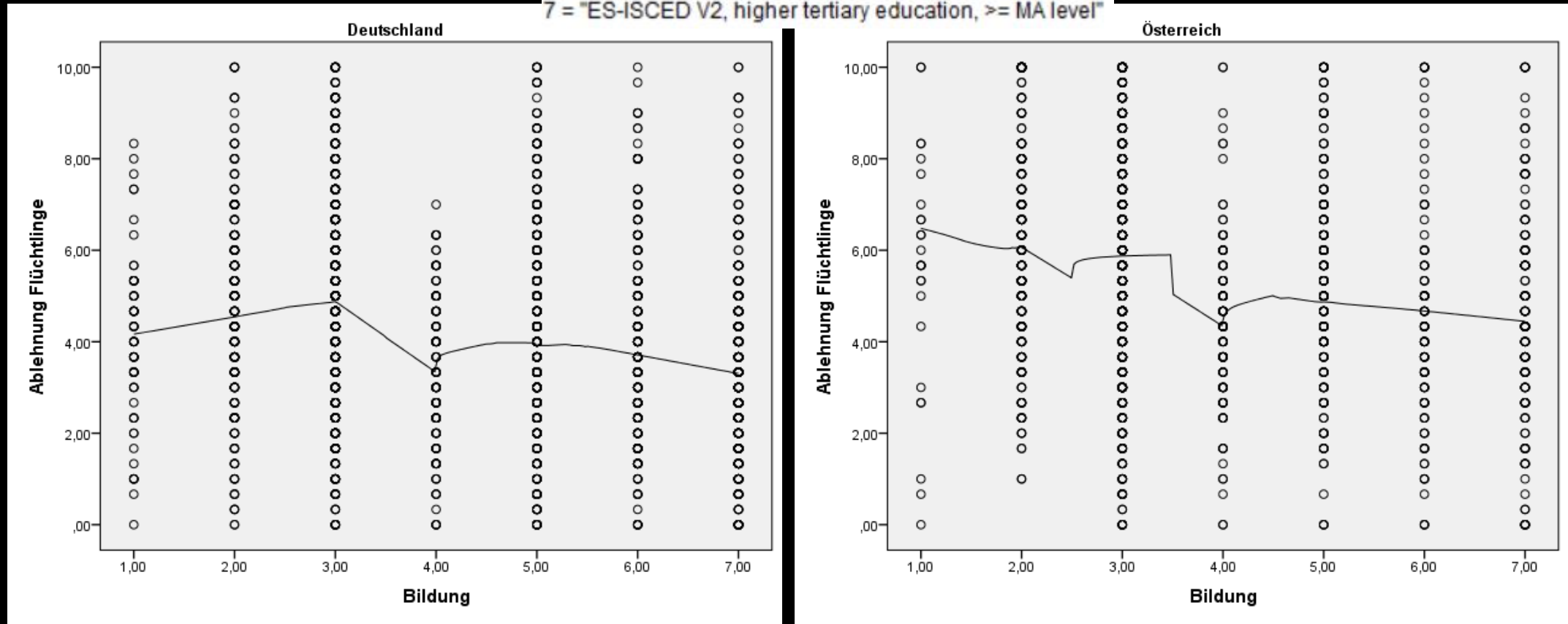
DE	Geschlecht	Alter	Bildung	Wohnort
Ablehnung Flüchtlinge	,0032	,064 ^{**}	-,233 ^{**}	,119 ^{**}
AUT	Geschlecht	Alter	Bildung	Wohnort
Ablehnung Flüchtlinge	-,052 [*]	,126 ^{**}	-,214 ^{**}	,151 ^{**}

Index aus: „Immigration bad or good for country's economy“, „Country's cultural life undermined or enriched by immigrants“, „Immigrants make country worse or better place to live“

- De facto kein Zusammenhang zwischen Geschlecht und Ablehnung
- Je älter, je niedriger gebildet und je kleiner der Wohnort, desto größer die Ablehnung (aber Bruch bei mittelgroßen Städten)
- Stärkster Effekt zeigt sich bei Bildung

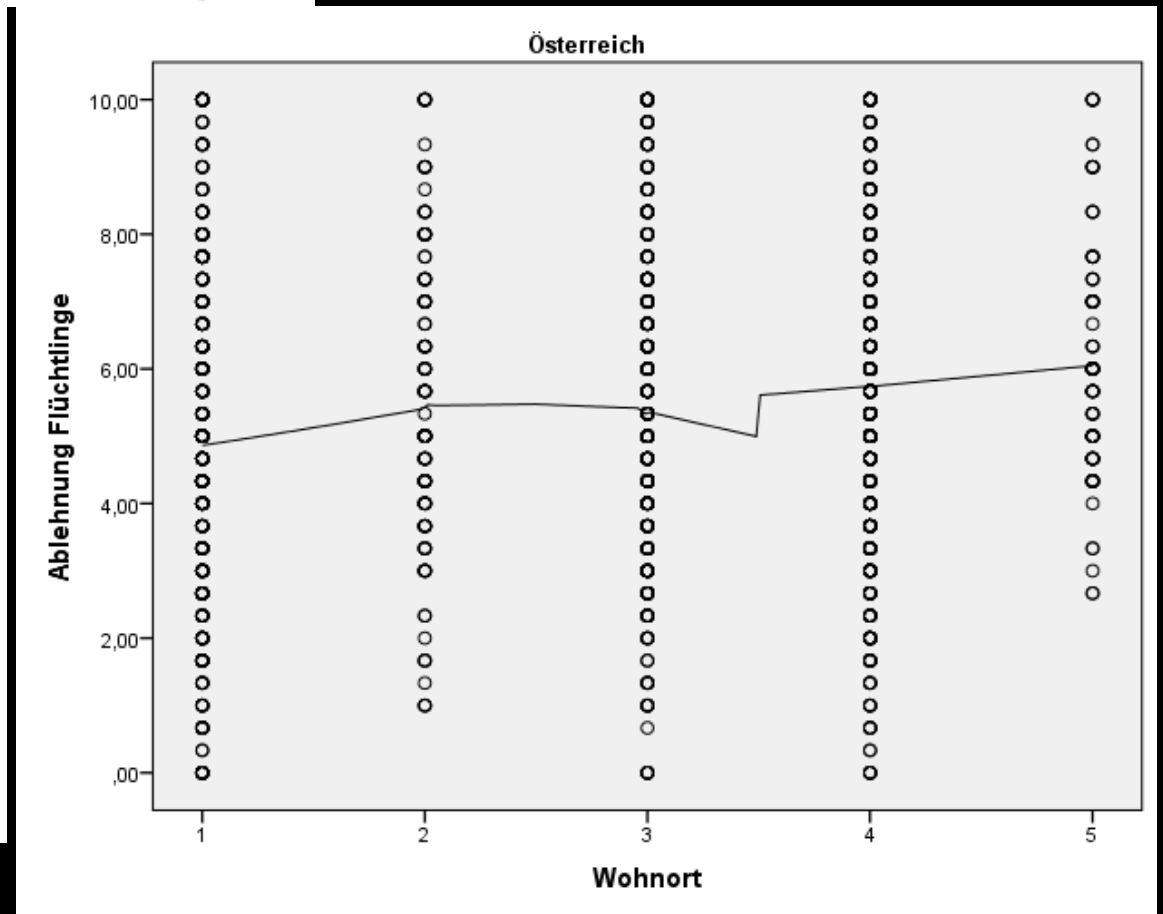
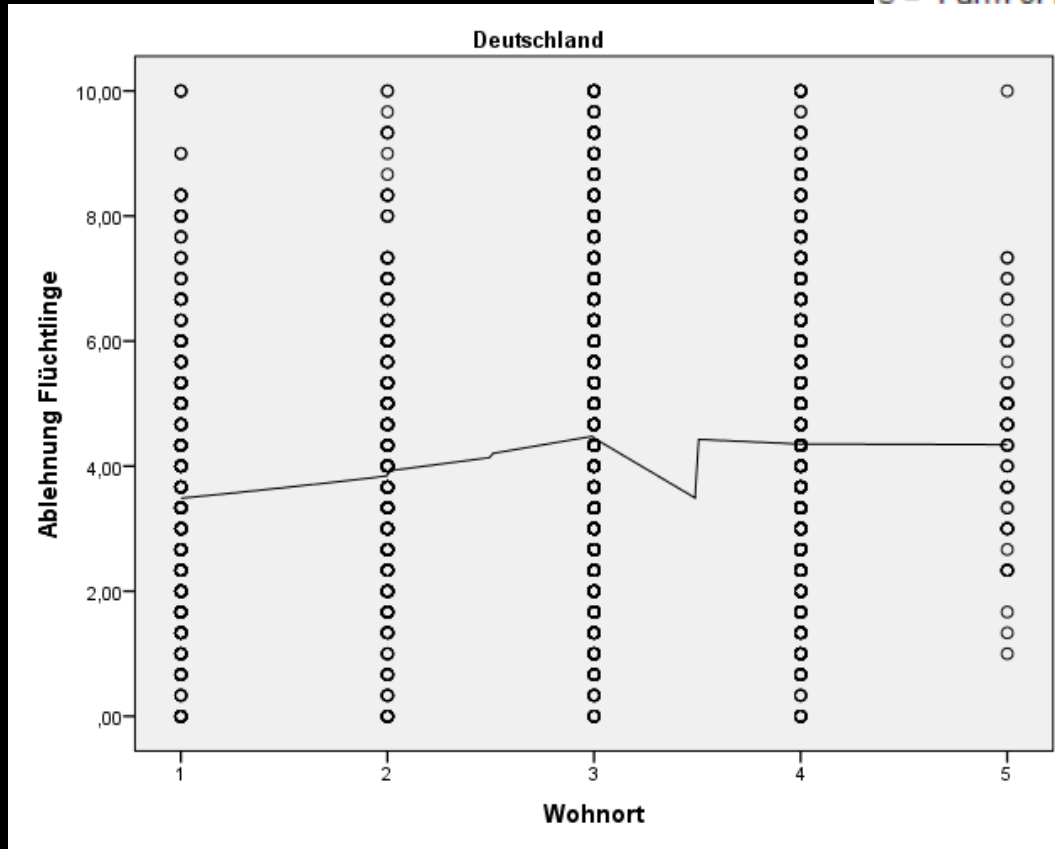
Bildung

- 1 = "ES-ISCED I, less than lower secondary"
- 2 = "ES-ISCED II, lower secondary"
- 3 = "ES-ISCED IIIb, lower tier upper secondary"
- 4 = "ES-ISCED IIIa, upper tier upper secondary"
- 5 = "ES-ISCED IV, advanced vocational, sub-degree"
- 6 = "ES-ISCED V1, lower tertiary education, BA level"
- 7 = "ES-ISCED V2, higher tertiary education, >= MA level"



Wohnort

- 1 = "A big city"
- 2 = "Suburbs or outskirts of big city"
- 3 = "Town or small city"
- 4 = "Country village"
- 5 = "Farm or home in countryside"



3. Civil societal actors and social change

Diakonie 
Flüchtlingsdienst

 **ARGE**KULTUR
SALZBURG



© Hannibal Hanschke/Reuters



<https://salzburg.orf.at/news/stories/2713466/>



©Regina Hügli/Diakonie Flüchtlingsdi



Beyond “methodological nationalism”

Soziodemografie: Bevölkerung und Engagierte			
		Engagierte	
	Bevölkerung insgesamt (Umfrage 1)	insgesamt (Umfrage 1)	i. d. Flüchtlingshilfe (Umfrage 2)
	%	%	%
Westdeutschland	81	82	86
Ostdeutschland	19	18	14
Männer	49	51	49
Frauen	51	49	51
Alter			
unter 30 Jahren	18	18	18
30 bis 44 Jahre	20	20	21
45 bis 59 Jahre	28	29	27
60 Jahre oder älter	34	33	34
Schulbildung			
einfache	36	31	20
mittlere	31	31	23
höhere	33	38	57

Berufstätigkeit			
Vollzeit	47	45	38
Teilzeit/stundenweise	11	13	20
nicht berufstätig	42	42	42
Haushaltseinkommen (Monat, netto)			
unter 2.000 Euro	53	47	28
2.000 bis unter 3.000 Euro	27	29	23
3.000 Euro und mehr	20	24	49
Wohnort			
ländlich	38	40	32
Klein- oder Mittelstadt	38	37	46
Großstadt	24	23	22
Mitglieder Religionsgemeinschaften/Kirchen	64	67	73

Basis: Bundesrepublik Deutschland, Bevölkerung ab 16 Jahren, Quelle: Allensbacher Archiv, IfD-Umfragen 11070, 7262 (2017)

Limits of „methodological nationalism“

Soziodemografie: Bevölkerung und Engagierte			
		Engagierte	
	Bevölkerung insgesamt (Umfrage 1)	insgesamt (Umfrage 1)	i. d. Flüchtlingshilfe (Umfrage 2)
	%	%	
Westdeutschland			
Ostdeutschland			
Männer			
Frauen			
Alter			
unter 30 Jahren			
30 bis 44 Jahre			
45 bis 59 Jahre			27
60 Jahre oder älter		33	34
Schulbildung			
einfache	36	31	20
mittlere	31	31	23
höhere	33	38	57

Berufstätigkeit			
Vollzeit		45	38
Teilzeit/stundenweise		13	20
		42	42
		47	28
		29	23
		24	49
		38	40
		38	37
		24	22
		64	67
			73

• No neat national “average” and need to go beyond “methodological nationalism” (Wimmer & Glick Schiller 2003)

• Spatial dimension, economic and social class (via education) and religion and how these categories (producing inequalities) intersect with one another

Basis: Bundesrepublik Deutschland, Bevölkerung ab 16 Jahren, Quelle: Allensbacher Archiv, IfD-Umfragen 11070, 7262 (2017)

Allensbach 2017: 21

Netzwerk- analyse

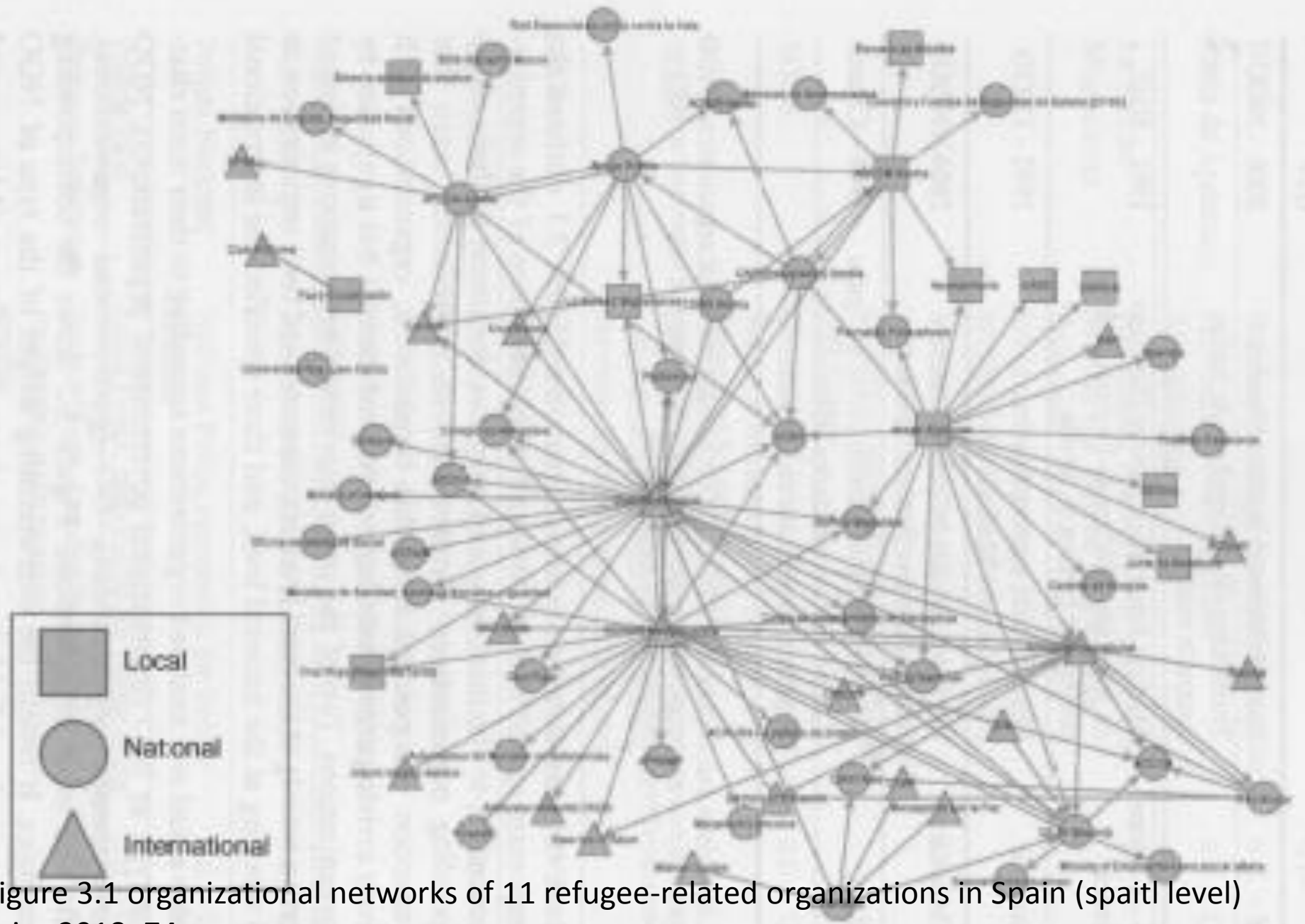


Figure 3.1 organizational networks of 11 refugee-related organizations in Spain (spaitl level)
Pries 2018: 74

4. Conclusion

- Need for research on civil society actors (e.g. Salzburg) (cf. Pries 2018)
→ shift in our assumption: from how migrants change through migration to how society may change through migration
- Involvement of students and academics
- Need to connect different disciplines
- Connection between refugee movements and social inequality
- Laboratory for „public sociology“

Migrationsforschung fordert Kurskorrektur von der österreichischen Bundesregierung

Als Wissenschaftlerinnen und Wissenschaftler, die seit langem an österreichischen Universitäten zu den Ursachen, Folgen und Rahmenbedingungen von Migration forschen, sind wir entsetzt über die Entscheidung der österreichischen Bundesregierung, sich aus dem UN-Migrationspakt zurückzuziehen.

https://www.soz.univie.ac.at/fileadmin/user_upload/inst_soziologie/NEWS/2018/Migrationsforschung_fordert_Kurskorrektur.pdf